

Documentation sur l'utilisation de la Plateforme des Partenaires

Recherches	4
Obtenir un identifiant.....	7
Récupérer un identifiant oublié	8
Nous contacter	9
Connexion.....	11
Mon compte	12
Informations partenaires.....	13
Déconnexion.....	21

Bienvenue sur la Plateforme des Partenaires.

Cette documentation vous permettra d'utiliser la plateforme des partenaires comme un annuaire et d'obtenir une information qui sera toujours à jour.



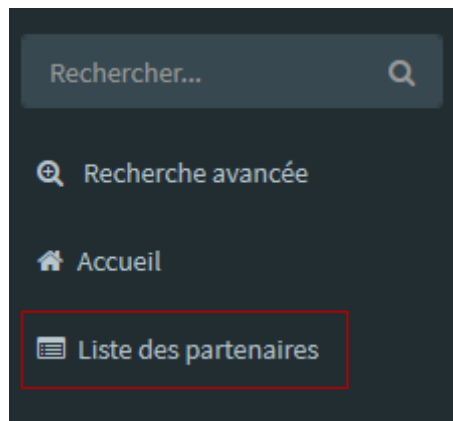
Liste des Partenaires

Pour obtenir la liste des partenaires, vous avez 2 méthodes possibles :

Si vous êtes sur la page d'accueil, vous verrez un cadre avec une icône de liste verte :



Et depuis n'importe où, vous y avez accès avec le menu :



Vous obtenez une liste des partenaires existants comme ci-dessous (ici, bien sûr, il s'agit de partenaires fictifs) :

Liste des partenaires existants

Cliquez sur le partenaire que vous souhaitez visualiser

Nom	Domaine	Age	Tel	Mail
Interville	Accès aux loisirs	Les enfants de 6 à 11 ans-Les jeunes de 11 à 14 ans	02 03 04 05 06	intervilles@gmail.com
L'Europa League	Sports	Les 18 à 25 ans	01 02 03 04 05	m.platini@yahoo.fr
mairie Auch	Enseignement et formation	Les jeunes de 11 à 14 ans	01 02 03 04 05	truc@yahoo.fr
Partenaire de test	Soins et santé-Protection de l'enfance et de la famille-Accès aux loisirs	Les enfants de 3 à 6 ans-Les enfants de 6 à 11 ans-Les 18 à 25 ans-Les personnes âgées	05 06 07 08 09	partenaire.test@gmail.com

Pour obtenir les informations détaillées d'un partenaire, il suffit de cliquer sur celui qui vous intéresse ; vous obtenez ceci :

Détail du partenaire Partenaire de test

Type de la structure : Institution
Date de création : 01/09/2015
Date de l'AG : Pas de date
Conventionné avec EEJ :
Horaires : du lundi au vendredi de 8h à 18h
Domaines : Sports
Objectifs : Tester les tests à tester lestement
Effectif envisageable :
Déplacements :

Représentant de la structure : Paul Prébois
Fonction : Directeur/Directrice
Coordonnées : Rue du caniveau
Tel fixe :
Tel portable : 06 07 08 09 10
Email : p.prebois@free.fr

Coordonnées du siège :
rue des oliviers - 32000 AUCH
Tel : 05 06 07 08 09
Email : partenaire.test@gmail.com
Site : http://
Temps d'intervention :

Créneaux d'intervention :
Encadrement de l'activité :

1er référent de la structure : Albert Dubois
Coordonnées : rue des oliviers - 32000 AUCH
Tel fixe : 05 07 09 11 13
Tel portable :
Email : albert.dubois@voila.fr

Responsable : Paul Durand
Fonction : Président

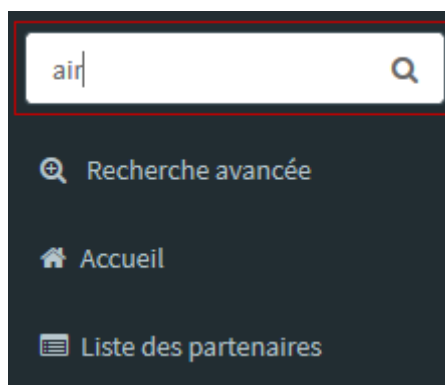
Publics : Les 18 à 25 ans
Lieu d'activité :
Durée de l'activité :
Planning(s) : Aucun planning enregistré
Informations préfecture : NÉANT

[Retour](#)

Recherches

Pour faire une recherche, vous avez le choix entre une recherche sur le nom d'un partenaire ou une recherche par critère.

Recherche sur le nom : Vous avez accès à cette recherche par le menu en saisissant le nom ou une partie du nom que vous recherchez.



En cliquant sur la petite loupe, la page suivante s'ouvre (le mot 'air' est contenu dans le nom 'mairie Auch' et 'Partenaire de test') :

Liste des partenaires existants correspondants à votre recherche

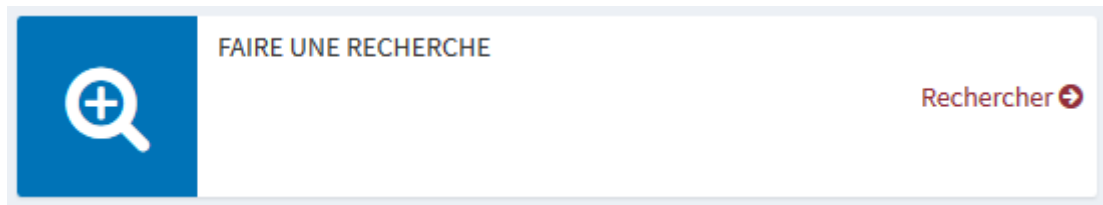
Cliquez sur le partenaire que vous souhaitez visualiser

Nom	Domaine	Age	Tel	Mail
mairie Auch	Enseignement et formation	Les jeunes de 11 à 14 ans	01 02 03 04 05	truc@yahoo.fr
Partenaire de test	Sports	Les 18 à 25 ans	05 06 07 08 09	partenaire.test@gmail.com

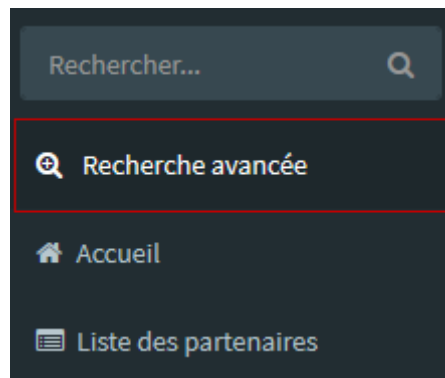
Vous pouvez alors, comme pour la liste, accéder aux détails, en cliquant sur le partenaire qui vous intéresse.

Recherche par critère : Pour faire une recherche par critère, vous avez 2 méthodes possibles :

Si vous êtes sur la page d'accueil, vous verrez un cadre avec une icône de loupe bleue :



Et depuis n'importe où, vous y avez accès avec le menu :



Vous obtenez la liste des critères avec lesquels vous pouvez effectuer votre recherche :

Une page intitulée "Recherche par critères". Le titre est en gras. En dessous, le texte "Choisissez vos critères de recherche ci-dessous." est aligné à gauche. Il y a trois sections de critères, chacune avec un titre en gras et un menu déroulant : "Partenaires" avec "Aucun partenaire sélectionné", "Domaines" avec "Aucun domaine sélectionné", et "Publics" avec "Aucun public sélectionné". En bas à droite, un bouton rouge "Rechercher" avec une icône de loupe.

Vous avez 3 listes à votre disposition : une liste avec tous les partenaires existants, une liste avec tous les domaines et une liste avec tous les types de publics accueillis ; tous ces critères sont cumulatifs dans les résultats de recherche et vous pouvez cocher autant d'éléments de liste que vous le souhaitez.

Domaines

2 sélectionnés ▾

- Sélectionner tout
- Enseignement et formation
- Soins et santé
- Protection de l'enfance et de la famille
- Accès aux loisirs
- Sports
- Culture
- Accompagnement petite enfance

Publics

2 sélectionnés ▾

- Sélectionner tout
- Les enfants de 0 à 3 ans
- Les enfants de 3 à 6 ans
- Les enfants de 6 à 11 ans
- Les jeunes de 11 à 14 ans
- Les jeunes de 14 à 18 ans
- Les 18 à 25 ans
- Les plus de 25 ans et adultes
- Les personnes âgées
- Tout public

En cliquant sur 'Rechercher, vous obtenez le résultat de votre recherche :

Liste des partenaires existants correspondants à votre recherche

Cliquez sur le partenaire que vous souhaitez visualiser

Nom	Domaine	Age	Tel	Mail
Interville	Accès aux loisirs	Les enfants de 6 à 11 ans-Les jeunes de 11 à 14 ans	02 03 04 05 06	intervilles@gmail.com
L'Europa League	Sports	Les 18 à 25 ans	01 02 03 04 05	m.platini@yahoo.fr
Partenaire de test	Sports	Les 18 à 25 ans	05 06 07 08 09	partenaire.test@gmail.com
Un truc qui va bien	Soins et santé	Les 18 à 25 ans	02 03 04 05 06	truc@yahoo.fr

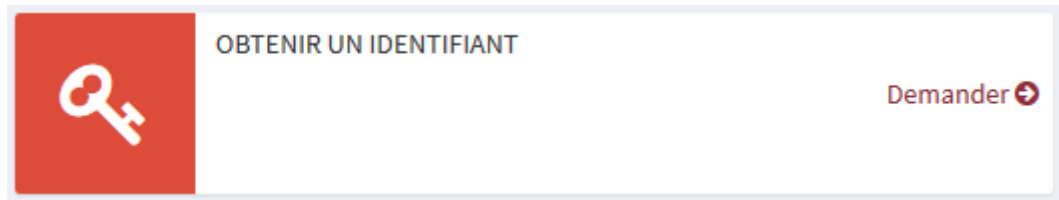
On peut voir ici, que le 1^{er} élément a été sélectionné par domaine tandis que les 3 autres, répondent aux critères de domaine et d'âge.

Et comme pour la liste, vous pouvez cliquer sur le partenaire dont vous souhaitez visualiser les détails.

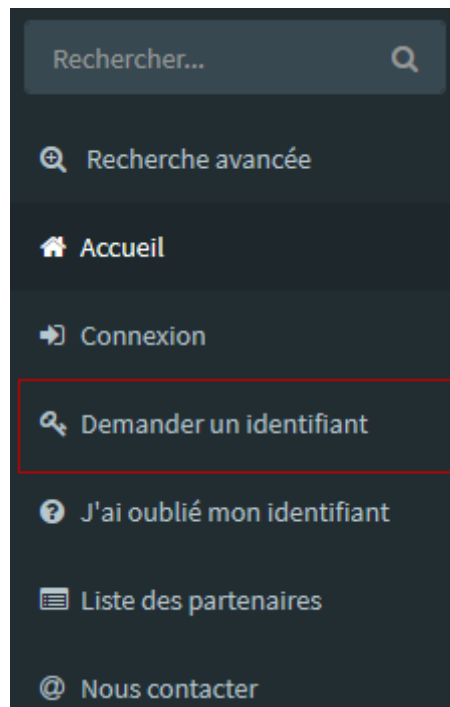
Obtenir un identifiant

Avant de pouvoir vous connecter sur la plateforme, vous avez besoin d'un identifiant ; pour cela, vous devez en faire la demande.

Si vous êtes sur la page d'accueil, vous verrez un cadre avec une icône de clé rouge :



Et depuis n'importe où, vous y avez accès avec le menu :



La page suivante s'ouvre :

Demander un identifiant

Vous souhaitez pouvoir accéder à la plateforme Partenaires.

Saisissez les informations ci-dessous. Nos équipes traiteront votre demande dans les plus brefs délais.

Les champs précédés d'un asterisque (*) doivent obligatoirement être saisis.

***Nom:**

***Prénom:**

***Email:**

***Partenaire:**

Observations:

Envoyer votre demande

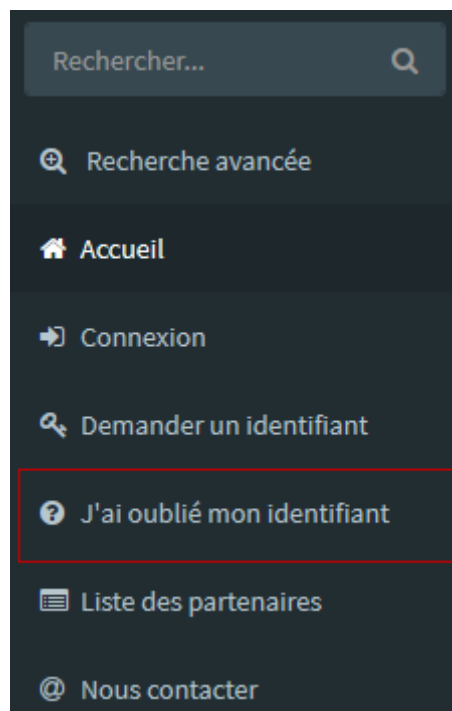
Saisissez tous les champs obligatoires, puis cliquez sur le bouton 'Envoyer votre demande' ; vous recevrez un email vous confirmant la bonne réception de votre demande.

Quand nos équipes l'auront vérifiée puis acceptée, vous recevrez un email avec votre identifiant qui vous permettra de vous connecter (un identifiant sera toujours au format suivant : 3 lettres + 4 chiffres + 3 lettres, ex : AAA1111ZZZ).

Récupérer un identifiant oublié

Si vous avez égaré votre identifiant, vous pouvez en faire la demande à la plateforme.

Pour cela, utilisez l'item de menu :



La page suivante s'ouvre :

Récupérer un identifiant oublié

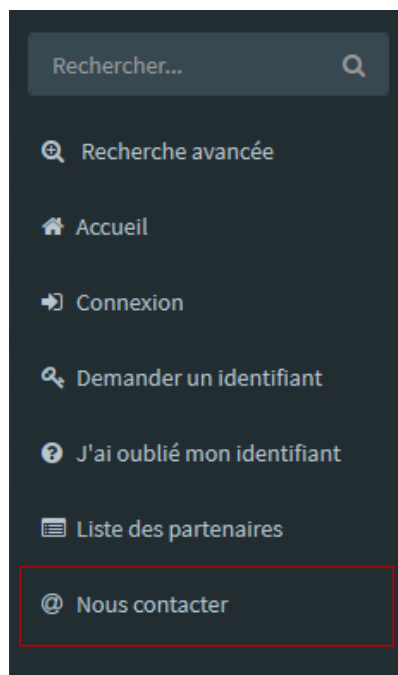
Vous souhaitez pouvoir accéder à la plateforme mais vous avez oublié votre identifiant.

Saisissez votre adresse mail ci-dessous, et nous vous l'enverrons par courriel.

Ne vous reste plus qu'à saisir votre adresse email et cliquer sur 'Envoyer' ; vous recevrez alors votre identifiant par mail.

Nous contacter

Si vous avez besoin de contacter nos équipes, vous pouvez le faire en cliquant sur l'item de menu suivant :



La page suivante s'ouvre :

Nous contacter

Nos coordonnées

Grand Auch Coeur de Gascogne
Centre économique du Garros
1 rue Darwin - 32000 AUCH
Tél. : 05 62 60 40 10
Contact : contact.partenaires@grand-auch.fr

Envoyez-nous un message

Les champs précédés d'un asterisque (*) doivent obligatoirement être saisis.

***Nom:**

***Prénom:**

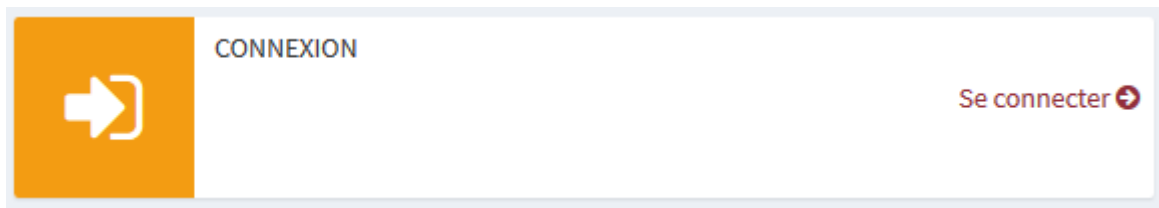
***Email:**

***Votre message**

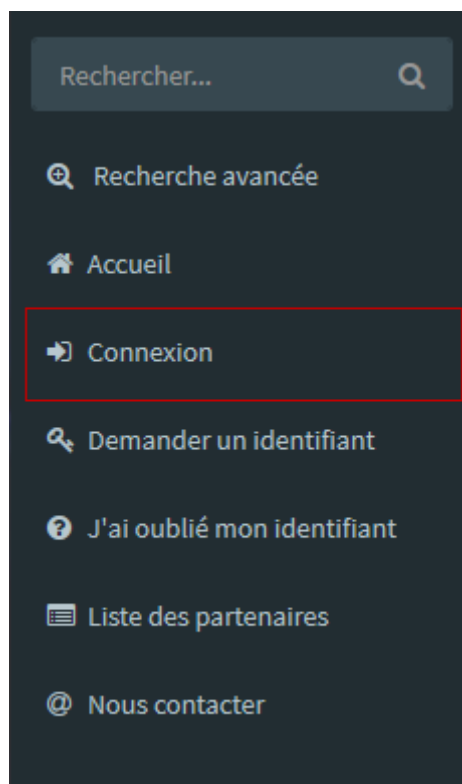
Saisissez les champs obligatoires, puis cliquez sur 'Envoyer le message'.

Connexion

Si vous êtes sur la page d'accueil, vous verrez un cadre avec une icône de flèche jaune-orangé :



Et depuis n'importe où, vous y avez accès avec le menu :



La page suivante s'ouvre :

Bienvenue sur la plateforme des partenaires

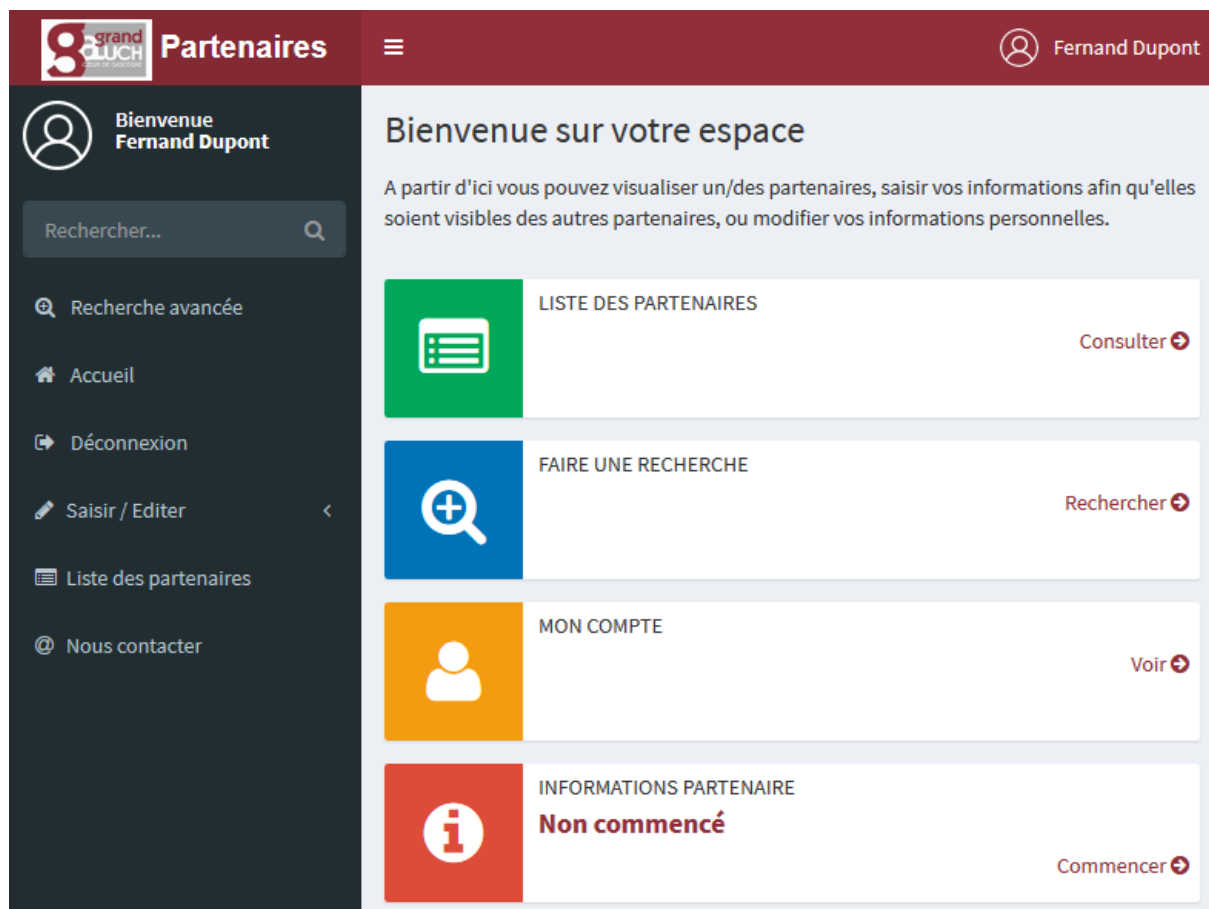
Connectez-vous avec votre identifiant pour avoir accès à la plateforme des partenaires.

Si vous ne possédez pas d'identifiant, vous pouvez en demander un.
Nos équipes vous répondront dans les meilleurs délais.

Les champs précédés d'un asterisque (*) doivent obligatoirement être saisis.

* Captcha	<input type="text" value="Saisissez le code suivant"/>	
* Identifiant	<input type="text" value="Saisissez ici votre identifi"/>	<input type="button" value="S'authentifier"/>

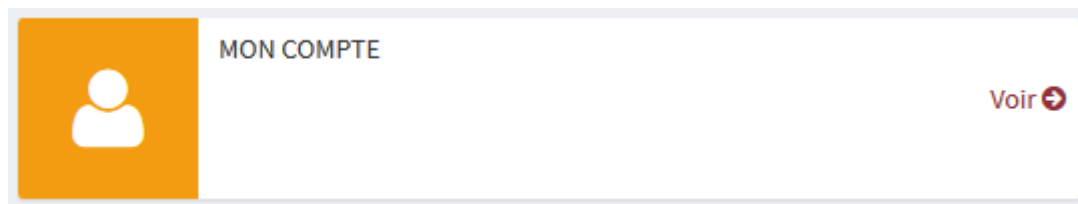
Vous devez saisir le 'Captcha' affiché sur la droite et votre identifiant, puis cliquer sur 'S'authentifier'. Votre accès partenaire s'ouvre :



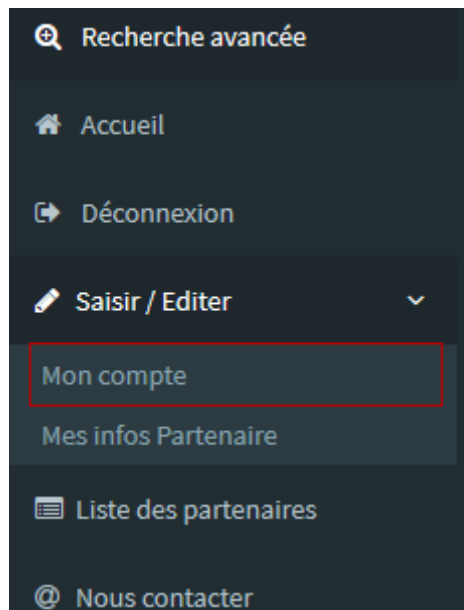
A partir d'ici, vous avez 2 fonctionnalités supplémentaires, les informations de votre compte et les informations partenaires.

Mon compte

Si vous êtes sur la page d'accueil, vous verrez un cadre avec une icône d'utilisateur jaune-orangé :



Et depuis n'importe où, vous y avez accès avec le menu (pour y accéder, cliquez sur le chevron en face de 'Saisir / Editer' et sélectionnez 'mon compte') :



La page suivante s'ouvre :

Mon compte

Saisissez / Modifiez vos informations personnelles, ci-dessous.

*Nom:	<input type="text" value="Dupont"/>
*Prénom:	<input type="text" value="Fernand"/>
*Email:	<input type="text" value="f.dupont@gmail.com"/>
*Partenaire:	<input type="text" value="Test documentation"/>

Vous pouvez changer les informations vous concernant puis cliquer sur 'Valider', les modifications seront immédiatement prises en compte.

Informations partenaires

Si vous êtes sur la page d'accueil, vous verrez un cadre avec une icône d'information rouge :

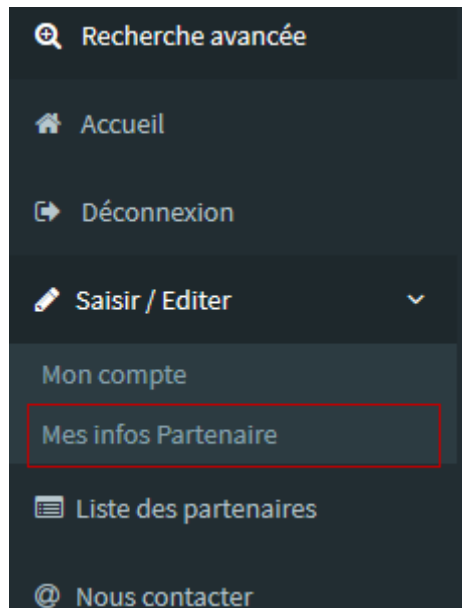
i

INFORMATIONS PARTENAIRE

Non commencé

Commencer

Et depuis n'importe où, vous y avez accès avec le menu (pour y accéder, cliquez sur le chevron en face de 'Saisir / Editer' et sélectionnez 'Mes infos partenaires') :



La 1ere page s'ouvre ; de nombreuses informations vous seront demandées, vous devez saisir tous les champs précédés d'un astérisque (*).

Pour les champs de date, cela se présente comme suit :

***Date de sa création**

jour

mois

année

Date de l'A.G

jour

mois

? **Octobre, 2017** x

« < **Aujourd'hui** > »

Lu	Ma	Me	Je	Ve	Sa	Di
						1
2	3	4	5	6	7	8
9	10	11	12	13	14	15
16	17	18	19	20	21	22
23	24	25	26	27	28	29
30	31					

Selection Date

Coordonnées du siège administratif

***Adresse**

Cliquez sur l'icône de calendrier bleu pour sélectionner la date qui vous intéresse (pour les partenaires dont la date de création est antérieure à 1900, vous pouvez directement la saisir dans le champ 'année').

Quand vous avez terminé de saisir vos informations, cliquez sur le bouton suivant (en bas à droite) ; la page 2 s'ouvre.

Formulaire inscription partenaire : étape 2

Les champs précédés d'un asterisque (*) doivent obligatoirement être saisis.

***Type de structure ou service**

Association / Fédération
 Institution

***Le public concerné par les actions**

Les enfants de 0 à 3 ans
 Les enfants de 3 à 6 ans
 Les enfants de 6 à 11 ans
 Les jeunes de 11 à 14 ans
 Les jeunes de 14 à 18 ans
 Les 18 à 25 ans
 Les plus de 25 ans et adultes
 Les personnes âgées
 Tout public

***Domaine**

***Objectifs**

Saisissez vos informations ; pour les champs 'public concerné' et 'Domaine', vous pouvez sélectionner autant d'éléments que vous le souhaitez. Quand vous avez terminé, vous pouvez cliquer sur 'Suivant'.

Note : il peut être long de devoir saisir en une fois toutes les informations de partenaire ; vous pouvez à tout moment suspendre cette saisie en cliquant sur 'Accueil' dans le menu gauche ; le tableau de bord de votre espace partenaire vous informe de l'avancement de votre saisie :



INFORMATIONS PARTENAIRE
03/10/2017 (étape 2)

Continuer →

Quand vous le souhaitez, vous pourrez alors reprendre votre saisie à l'endroit où vous en étiez.

Page 3 (si vous êtes une association ou une fédération) :

Formulaire inscription partenaire : étape 3

Les champs précédés d'un asterisque (*) doivent obligatoirement être saisis.

Programme d'activités (temporalité)

***Temps d'intervention**

périscolaire
 extrascolaire
 scolaire
 autre

Précisez...

***Intervention**

Ponctuelle
 Occasionnelle
 Régulière

Durée du cycle

Aucun cycle sélectionné ▾

***Effectif envisageable**

Saisissez l'effectif envisageable

← Précédent

Suivant →

Page 4 :

Formulaire inscription partenaire : étape 4

Les champs précédés d'un astérisque (*) doivent obligatoirement être saisis.

Contraintes à détailler

***Créneaux
d'intervention**

Saisissez les créneaux d'intervention

***Durée de
l'activité**

Saisissez la durée de cette activité

***Lieu d'activité et/ou type de structure si nécessaire**

Saisissez un lieu

Planning des activités

Vous pouvez télécharger jusqu'à 3 fichiers pour vos plannings (uniquement des pdf)

Fichier 1

Fichier 2

Fichier 3

***Déplacements envisageables hors sites d'évolution permanent**

Auch

Agglo

Département

Page 5 (si vous êtes une association/fédération) ou page 3 (si vous êtes une institution) :

Formulaire inscription partenaire : étape 5

Les champs précédés d'un asterisque (*) doivent obligatoirement être saisis.

Représentant de la structure

- *Fonction**
- Président/Présidente
 - Directeur/Directrice
 - Chef/Cheffe d'établissement
 - Autre

Précisez...

***Nom du
représentant**

Saisissez le nom du représentant

***Prénom du
représentant**

Saisissez le prénom du représentant

***Coordonnées**

Saisissez des coordonnées

***Coordonnées téléphoniques** (Saisissez au moins un numéro de téléphone)

Téléphone fixe

Saisissez un numéro de téléphone

**Téléphone
portable**

Saisissez un numéro de téléphone

Page 6 (asso/fédération) ou page 3 (institution) : la page suivante enregistre les référents, vous pouvez en avoir autant que nécessaire.

Formulaire inscription partenaire : étape 6

Aucun référent n'est enregistré pour ce partenaire

Les champs précédés d'un asterisque (*) doivent obligatoirement être saisis.

***Nom du référent**

Durand

***Prénom du référent**

Thierry

***Fonction du référent**

Formateur

***Coordonnées du référent**

48 place de la libération - 32000 Auch

***Coordonnées téléphoniques du référent** (Saisissez au moins un numéro de téléphone)

Téléphone fixe

Saisissez un numéro de téléphone

Téléphone portable

06 07 08 09 10

***Email**

t.durand@yahoo.fr

Pour en ajouter plusieurs, cliquez sur

Valider la saisie ✓

Cela vous permettra de rester sur cette page et de rajouter autant de référent que vous le souhaitez en cliquant sur 'Créer nouveau référent' :

Formulaire inscription partenaire : étape 6

Référents pour **Test documentation**

Nom	Prénom	Tel	Mail	Action
Durand	Thierry	06 07 08 09 10	t.durand@yahoo.fr	Modifier Supprimer

+ Créer nouveau référent

Quand vous avez terminé avec la saisie de vos référents, vous pouvez cliquer sur 'Suivant' en bas à droite.

Page 7 (asso/fédération) ou page 4 (institution) :

Formulaire inscription partenaire : étape 7

Les champs précédés d'un asterisque (*) doivent obligatoirement être saisis.


*Déclaration préfecture	N° préfecture: N° Siret:
------------------------------------	-----------------------------

Dernière mise à jour 03/10/2017

[← Précédent](#) [Valider ✓](#)


Vous devez renseigner le n° de préfecture et de siret si vous êtes une association ou une fédération ; si vous êtes une institution, vous n'êtes rien obligé de mettre.

Quand vous avez terminé, vous pouvez cliquer sur 'Valider' ; cela vous ramène à l'accueil.

**INFORMATIONS PARTENAIRE**
03/10/2017 (terminé)
[Voir ↻](#)

Le tableau de bord vous informe que vous en avez terminé avec la saisie de vos informations de partenaire.

Quand vos dernières saisies dépasseront le délai de mise à jour, vous en serez averti via ce même tableau de bord, qui vous invitera à mettre à jour ces données :

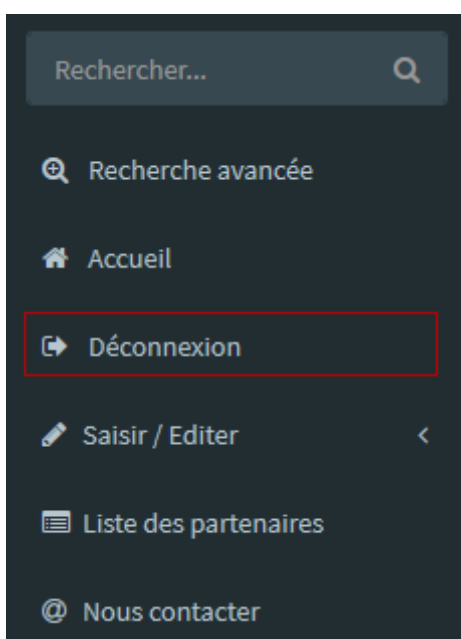
**INFORMATIONS PARTENAIRE**
Mise à jour nécessaire
[Commencer ↻](#)

Si aucune donnée n'a changé depuis votre dernière saisie, il vous suffira de cliquer sur 'Suivant' sur chaque page jusqu'à la fin ; sinon modifiez vos données, et allez également jusqu'à la dernière page.

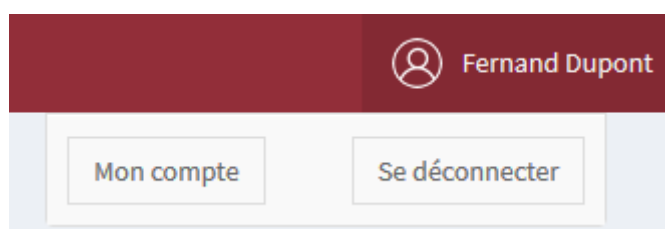
Déconnexion

Pour se déconnecter, vous avez 2 choix possibles :

Le premier, via le menu :



Et le second, en haut à droite correspondant à l'utilisateur :



En cliquant sur 'Se déconnecter', vous serez redirigé vers l'accès public de la plateforme.

En espérant que cet annuaire vous sera utile, nous vous souhaitons une bonne visite sur notre **Plateforme Partenaires**.